リアル謎解きゲーム × ウォーキング



? NAZOTOKI 茨木 WALKING !!

KAMIGAMI WALK

神々 街の章

八百万（やおよろず）を尋（たず）ねて

開催期間 2026.10.1 Thu ▸ 12.28 Mon

遊び方

STEP 1　まずは公式 HP をチェック！

始める前の準備その1

「ウォーキング動画」をチェックして正しい歩き方を見たり、イベントの進め方を確認してゲームの準備をしておこう！

公式HPを必ずチェック

茨木カミガミウォーク

STEP 2　スタンプラリーにアクセスしてチェック！

始める前の準備その2

RALLY にアクセスしてスタンプラリーを確認！
注意事項などを確認しておこう！！

スタンプラリーページを必ずチェック

STEP 3　スタート地点に行ってイベントスタート！

歩きやすい服装でイベントに参加してスポットを巡りデジタルスタンプを集めよう！
各スポットで謎を解いて答えを入力し、スタートも含めて６つのスタンプを集めよう！
日没までに終了するように参加されることを推奨します。



STEP 4　ゲームクリアで豪華景品ゲット!!

最後の場所で待ち受けるのは最難関の謎！
無事にゲームをクリアして、豪華景品をゲットしよう！



※景品の応募はスタンプラリーのページからのみとなります。
(閉じてしまった場合は、再度表紙の二次元コードを読み込んでください)



冊子設置箇所	茨木市役所、各市民体育館、おにクルなど
所要時間	約 3 時間（個人差があります）
推奨年齢	小学生以上（※小学生は保護者同伴）
必須端末	スマートフォン、またはタブレット（推奨：予備バッテリー）
持ち物	ペン・鉛筆・消しゴム等の筆記用具

de愛・ほっこり見山の郷のご紹介



大豆ミート味噌カツバーガー・生甘酒＆ 豆乳スムージー（土日のみの数量限定販売）

農産物直売所「de愛・ほっこり見山の郷」では、地元で穫れる安全・安心で新鮮な野菜やお米、龍王味噌や米粉パンといった加工品を販売しています。

HPはこちらをチェック

忍頂寺スポーツ公園竜王山荘のご紹介



わんぱく広場やリニューアルしたテニスコート、山荘にはカラオケ室もあります！

豊かな自然に囲まれた、スポーツ・レクリエーション・宿泊が一体となった多機能施設。竜王山荘には大浴場があり、外の景色を眺めながらくつろげます。

HPはこちらをチェック

KAMIGAMI WALKクリアで、豪華景品を当てよう！

「街の章」「山の章」の各コースをクリアするごとに、抽選へご応募いただけます。

両方のコースをクリアすれば当選確率がアップ！

景品一覧

- Nintendo Switch 2 （1名様）
- ThinkFun ボードゲーム『グラビティ・メイズ』（5名様）
- 「ito（イト）」カードゲーム （10名様）
- 立体クリスタルパズル すみっコぐらし（5種類からランダムで当選）（10名様）
- 竜王山荘ペアランチお食事券（三段弁当）（3名様）
- アルインコ バランスウェーブコンパクト （1名様）
- Xiaomi Smart Band 10 Pro （1名様）
- タニタ 体組成計 BC-759 （5名様）
- プチプランス クッキー20枚入り （10名様）
- 見山あられ4袋セット（10名様）
- 見山の郷のお米2kg / みそ （5名様）







※景品の対象は茨木市在住の方限定です。
※写真はイメージです。

注意事項

ゲームに参加いただくには、スマートフォンなどのインターネットに接続された端末が必要となります。フィーチャーフォン（ガラケー）には対応しておりません。通信費はお客様のご負担となります。
非推奨のブラウザでアクセスしないでください。SNS アプリや QR コードリーダーアプリからアクセスするとスタンプが消失する可能性があります。iPhone は Safari、Android は Chrome でアクセスしてください。シークレットモードでは使わないでください。プライベートブラウズモード、シークレットモードはオフにしてください。また、参加中はブラウザの履歴は消さないでください。
iPhone をご利用の方は、コントロールセンターにあるコードスキャナーを使用しないでください。標準のカメラアプリで、二次元コードを読み取りご参加ください。
ゲームの制限時間はございません。所要時間は 3 時間程度（休憩時間を除く）を想定しています。個人差もありクリアには時間がかかる場合もございますので、余裕を持って参加されることをおすすめいたします。期間内であれば複数日にわたってのプレイも可能です。一部立ち寄り施設の入館時間が９時から２２時までとなっております。
ゲーム参加中に万が一、事件、事故、盗難などが起こっても主催者は一切責任を負いかねます。十分にお気をつけてご参加ください。
歩行中のスマートフォンのご利用や冊子の確認などは大変危険ですのでおやめください。
本イベントの謎の問題、解答、設置物をブログや SNS などインターネット上で公開することは固くお断りいたします。（イベントの感想などは大歓迎です）

主催：茨木市スポーツ推進課　　企画・制作：NAZOTOKI ZEPETS（株式会社フラップゼロアルファ）

まずは阪急茨木市駅南改札の近くにある「茨木市立ギャラリー」に行こう！

こたえ 1 ＿＿＿　こたえ 2 ＿＿＿　こたえ 3 ＿＿＿　こたえ 4 ＿＿＿＿

こたえ 5 ＿＿＿＿　さいごのこたえ ＿＿＿＿

答えはまとめてここにメモしよう！

ヒントが欲しい時はここから見られるよ！
知りたい情報を選んで見てね！

WALKING

「みるば」の左側にある茨木市立ギャラリーのケースを探して、そこにあるパネルで進め方を確認しよう。

謎1 NAZO

パネルに書かれている絵を下の文字から消していき、残った文字だけを読もう。

こ　た　な　も　え　は　き　く　ま
い　よ　た　え　い　は　と　う　と

WALKING

到着したら南側から入って、鳥居の左にあるパネルを確認しよう。

謎2 NAZO

すぐそばの鳥居をひとつくぐって直進しよう。
右の迷路をスタートから始めて、正面に見えたものと同じイラストを順番に通ってゴールまで進もう。そのとき通った文字を順番に読もう。
こたえは３文字だ。

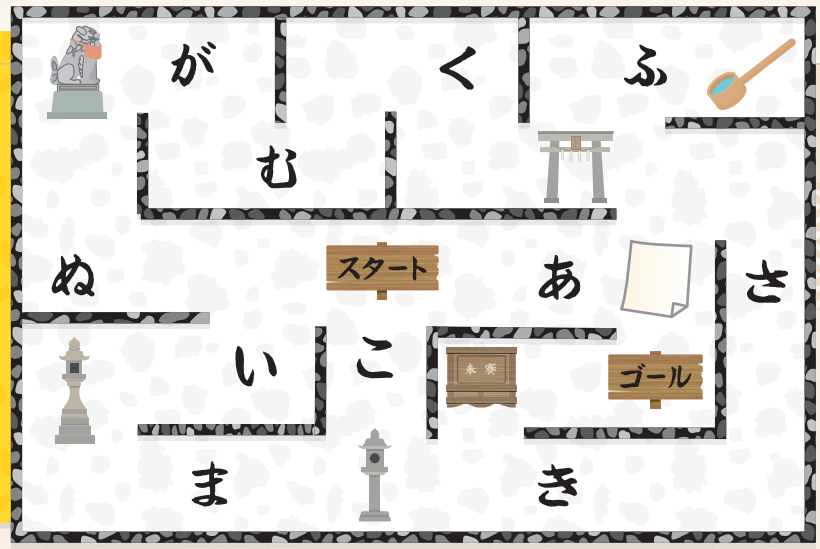

謎3 NAZO

に貼ってある看板の文字に注目して下の謎を解こう。

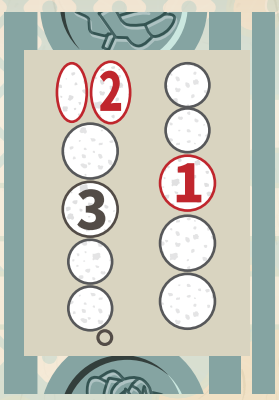

□ ① □ ② □ □ ③

? ? ? ?

? を左から読んだ２文字がこたえ

半分まできマシタデス
最後までもう半分デ

ウラ B

謎4 NAZO

到着したら大きなカブトムシを探し、
その後ろにあるパネルを見て下の謎を解こう。

キミのチカラで
解けるかな？
ナンテネ！

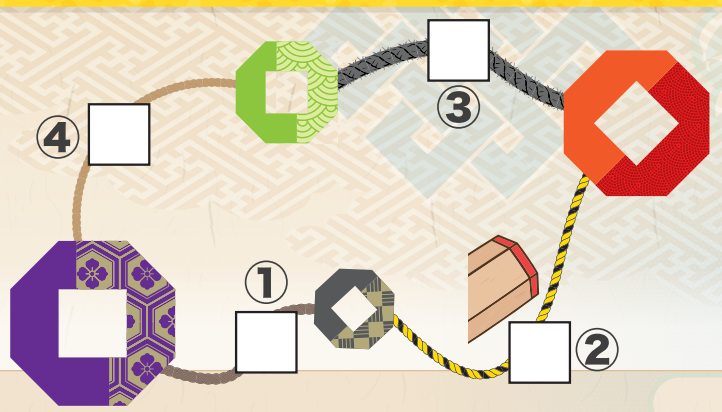

わからなかったら
ヒントを使いながら
頑張って解いてみて！ネ！

謎5 NAZO

到着したら鳥居をくぐってすぐ右にある大きな　とパネルを探そう。
そこに大きく彫られた３つの漢字をそれぞれ作るようにペアを線でつなぎ、
通った文字を左から読もう。こたえは４文字だ。

心　山　鬼　各　支　卑
と　か　じ
ぼ　お
い　た
ら
ん　竹
さ　な　も
田　石　つ　中　云

WALKING

到着したら３階に上がって、からくり時計の周囲にあるパネルと箱を
探し、パネルに書かれている指示に従おう。

さいごの謎 NAZO

さいごの謎を解くには　古びた紙　の暗号を
解き明かさなければならない。
手がかりをもとに“さいごのこたえ”を導こう。

こたえがわかったら、最後のスタンプをゲットしよう！