

茨木鬼物語 WALK 2024JR 総持寺青鬼編

プリントアウト設定

用紙設定 A3用紙（推奨）

印刷設定 片面印刷

カラー設定 フルカラー

倍率設定 等倍

※A3用紙でプリントアウトすることを推奨いたします。

A4用紙でプリントする場合は、A3→A4の縮小設定で出力してください。

A4サイズの場合、ARコンテンツの反応が鈍くなる可能性があります。

製本方法

周りにあるカットの目印を図のようにカットして
ウラおもてを綺麗にのりで貼り合わせてください。



2024.9.28（土）よりスタートです。



- 解答冊子配置箇所 茨木市役所、各市民体育館など
- 推定所要時間 3時間程度
- 推奨年齢 小学生以上(小学生は大人の方と一緒にご参加ください)
- 必須端末 スマートフォン、またはタブレット(推奨:予備バッテリー)
- 持ち物 ペン・鉛筆・消しゴム等の筆記用具

de 愛・ほっこり見山の郷のご紹介

農産物直売所「de 愛・ほっこり見山の郷」では、地元で穫れる安全・安心で新鮮な野菜やお米、龍王味噌や米粉パンといった加工品を販売しています。また、茶店では新鮮な食材にこだわった食事を楽しめるほか、大豆ミートバーガーや豆乳ベースのジェラートなどもテイクアウトできます。



大豆ミート味噌カツバーガー・生甘酒 & 豆乳スムージー (土日のみの数量限定販売)

HPはこちらをチェック



注意事項

AR機能を使ってスタンプを獲得していきます。周囲が暗くなるとARコンテンツの反応が鈍くなる可能性があります。ゲームに参加いただくには、スマートフォンなどのインターネットに接続された端末が必要となります。フィーチャーフォン(ガラケー)には対応しておりません。通信費は、お客様のご負担となります。制限時間はございません。ゲーム時間は3時間程度(休憩時間を除く)を想定しています。クリアには時間がかかる場合もございますので、余裕を持って参加されることをおすすめいたします。期間内であれば複数日にわたってのプレイも可能です。一部立ち寄り施設の入館時間が9時から17時までとなっております。ゲーム参加中に万が一、事件、事故、盗難などが起こっても主催者は一切責任を負いかねます。十分にお気をつけてご参加ください。歩行中のスマートフォンのご利用や冊子の確認などは大変危険ですのでおやめください。本イベントの謎の問題解答、配布物をブログやSNSなど、インターネット上で公開すること、譲渡や転売することは固くお断りいたします。(イベントの感想などは大歓迎です)

謎解き達成者には、
抽選で豪華景品が当たる!

阪急総持寺編をクリアしていれば当選率UP!

景品一覧

- Nintendo Switch + リングフィット アドベンチャー (1名様)
- エレキット プログラミング・フォロ for CHROME [MR-9122] (3名様)
- Pokémon GO Plus + (3名様)
- ワイヤレスイヤホン Anker Soundcore P40i (3名様)
- 抱き枕 ハグモッチ [ノーマル] (1名様)
- ネックケア NECK RELAX 1S (1名様)
- BARTH 中性重炭酸入浴剤 30錠 (5名様)
- infinity/ カレーとクッキーのお店 クッキーセット (10名様)
- 山崎屋 昆布クッキー (10名様)
- ボードゲーム ブロックス (15名様)
- 見山の郷のお米2kg/みそ (5名様)
- 見山の郷からのご提供品になります。



※景品の対象は茨木市在住の18歳以上の方限定です。※写真はイメージです。



リアル謎解きゲーム×ウォーキング
茨木鬼物語
WALK
2024
JR総持寺青鬼編

参加無料

遊び方 2024.9.28 Sat 12.31 Tue

- 2つの無料アプリを必ずダウンロード!
- 正しいウォーキング法をチェック!
- JR 総持寺駅周辺で仲間を探そう!
- ゲームクリア / GAME CLEAR

1 アスマイル

参加者にはアスマイル府民ポイント500Pプレゼント

※青鬼編・赤鬼編いずれかの参加でGET! 重複でのポイント加算はございません。

2 COCOAR

※歩行中のスマートフォンのご利用や冊子の確認などは大変危険ですのでおやめください。

練習問題

上部のイラストをARスキャンして練習問題にチャレンジしてみよう!

※こたえはホームページにあるよ!

3 ゲームを始める前に必ずHPをご確認ください。

まずはJR 総持寺駅に行こう。謎を解いて、仲間の場所が分かったら実際に行ってみよう! 見つけた仲間をARスキャンすれば、スタンプがたまるよ!

公式HPを必ずチェック

鬼物語WALK

4 頼れる仲間を全員集めて赤鬼を倒してゲームクリア! 応募して豪華景品を当てよう! 阪急総持寺編もチャレンジしよう! 2つコースクリアすれば当選率がUPするよ!

最初のスタンプがもらえる仲間確認用マーカー

集めた仲間や応募の詳細はここから確認

「この総持寺を守ることができるのは俺だ！」

「総持寺」を中心に東と西に分かれ鬼が2体存在していた。
青鬼であるアナタ、頼れる仲間を集めて赤鬼に勝利しよう！

まずはJR 総持寺駅の北口へ向かおう！

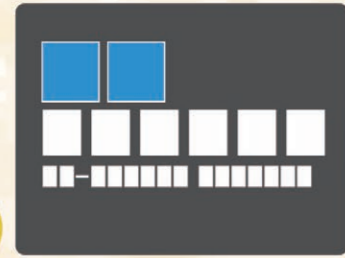


はじまりの謎

誘導 駅北口の右側にある、下記のような案内表示を見て謎を解こう！

それぞれの質問のこたえで線を結べ。
線を結んだら、下の謎を **ココロ スキャン** し、あらわれた言葉がこたえだ。

案内表示



心の上にある食べ物は何？	口と八のとなりにいる生き物は？	2つある建物は？
く こ は む も ち り め	り と う し い ま ん ら	え と て ら こ い う や

謎のこたえが分かったら、ウラ面の地図を見て


はじまりのなぞのこたえ

が示すマークの場所へ行こう！

車に注意しながら次の場所へ移動しよう！

ねこまたの謎

誘導 たどり着いたら下のような石板を探し、その近くにある妖怪パネルとストーリーパネルを **ココロ スキャン** し、石板の謎を解こう！



そのあと →

つきのあと →

くりのあと →

謎のこたえが分かったら、ウラ面の地図を見て

ねこまたのこたえ

が示すマークの場所へ行こう！



ねずみおとの謎

誘導

たどり着いたら中央入口を探し、そこから建物内へ入ろう！


まっすぐ進み、道の中央にある柱で妖怪パネルを探し **ココロ スキャン** しよう！

さらにまっすぐ進み、左側に階段が見えたら後ろを振り返り、下の指示にしたがおう！

たどり着いた先の柱の右のようなイラストを見て下の白い空白に文字を埋めて謎を解こう！



撮影して落ち着いた場所を解こう。



1 2 3 4 5 と宝箱に入力して開けよう！

誘導

謎が解けたら、柱のイラストを背にし、右側にのびる道を突き当たりまで歩け。突き当たりで右に曲がりその周辺で宝箱を探そう！

ニメトニミ



めずの謎

誘導

たどり着いたら、建物の入口に近づき妖怪パネルを探し **ココロ スキャン** しよう！

謎のこたえが分かったら

裏面の地図を見て



きゅうびの謎

誘導

たどり着いたら妖怪パネルを **ココロ スキャン** し、下の指示にしたがおう！

きゅうびの謎パネルを **ココロ スキャン** して、示された文字を上から読もう！

謎のこたえが分かったら、ウラ面の地図を見て

きゅうびのこたえ

が示すマークの場所へ行き、南側にある

正面の階段を上り、大きな門をめけた先の左前にある

「青鬼編」と書かれた青いパネルを探して **ココロ スキャン** しよう！

17時以降閉門している場合はコチラ



すべての仲間を集めたら **赤鬼** との最終決戦に挑め！